

CHIRURGICKÉ ODDĚLENÍ OKRESNÍ NEMOCNICE NOVÉ MĚSTO NA MORAVĚ

REGIONÁLNÍ KOLEGIUM ČESKÉ CHIRURGICKÉ SPOLEČNOSTI
ČESKOMORAVSKÁ VYSOČINA

ČESKÁ LÉKAŘSKÁ SPOLEČNOST J. E. PURKYNĚ
SPOLEK LÉKAŘŮ V NOVÉM MĚSTĚ NA MORAVĚ



VI. SETKÁNÍ ČESKÝCH A SLOVENSKÝCH CHIRURGŮ NA MORAVĚ

16. - 17. května 2002
Nové Město na Moravě
Skalský Dvůr

Toto sympozium se koná pod záštitou ministra zdravotnictví ČR
prof. MUDr. Bohumila Fišera, CSc.

"Neuskutečnění přání jsou příslibem, který je podnětem vedoucím k jejich dosažení"

Russell



HLAVNÍ SPONZOR AKCE

MEDIN, a.s. Nové Město na Moravě



ČESTNÉ PŘEDSEDNICTVO:

Doc. MUDr. Karel Havlíček, CSc.

MUDr. Zdeněk Kadlec

Dr. Radslav hrabě Kinský

Doc. MUDr. Peter Kothaj, CSc.

Josef Sokolíček

Ing. Josef Zvěřina

Ing. Karel Pačíška

- předseda České chirurgické společnosti

- ředitel Okresní nemocnice, Nové Město na Moravě

- imunolog, Žďár nad Sázavou

- předseda Slovenské chirurgické společnosti

- starosta Nového Města na Moravě

- generální ředitel MEDIN, a.s., Nové Město na Moravě

- přednosta Okresního úřadu

Organizační pokyny

REGISTRACE:

středa 15. května 2002: 12,00 - 19,00 hodin

čtvrtek 16. května 2002: 7,30 - 9,00 hodin

pátek 17. května 2002: 7,30 - 9,00 hodin

Audiovizuální technika:

diaprojekce, dvoiprojekce, zpětná projekce, počítačová projekce, video

Kongresový poplatek: **300,- Kč**

V případě Vašeho dislokovaného ubytování bude zajištěna doprava ze společenského večera.

Přednášky budou probíhat po oba dny ve třech sekcích:

Sekce A - kongresový sál A

Sekce B - kongresový sál B

Sekce C - kongresový sál C

Vaše dotazy zodpoví:

Marta Pečínková, chirurgické oddělení

Okresní nemocnice

Žďárská 610

592 31 Nové Město na Moravě

č. tel.: **0616/ 683 228, 683 111**

č. fax: **0616/ 683 609**

e-mail: chirkongres@volny.cz

webová stránka akce: www.volny.cz/chirkongres

Počet sdělení na sympoziu byl stanoven v přesném časovém limitu, proto prosíme aktivní účastníky, aby striktně dodržovali přednáškový čas 10 minut.

Tato akce je garantována a hodnocena 1 certifikátem v rámci kontinuálního vzdělávání ČLK.

Programový přehled

čtvrtek 16. května 2002

Sekce A

9,30 - 11,00 hod.
pankreas, varia - játra

11,10 - 12,30 hod.
varia - nádory

oběd

13,30 - 15,00 hod.
varia

17,00 - 19,00 hod.
kulturní program

20,00 hod.
společenský program

Sekce B

9,00 hod. - sál A
zahájení kongresu

9,30 - 11,30 hod.
traumatologie dolních
končetin

oběd

13,00 - 15,00 hod.
traumatologie dolních
končetin

17,00 - 19,00 hod.
kulturní program

20,00 hod.
společenský program

Sekce C

9,30 - 10,30 hod.
varia - hrudník

11,45 - 12,00 hod.
varia - hrudník

oběd

13,30 - 15,00 hod.
varia - cévní chirurgie

17,00 - 19,00 hod.
kulturní program

20,00 hod.
společenský program

pátek 17. května 2002

Sekce A

9,00 - 10,40 hod.
laparoskopie

10,50 - 12,30 hod.
laparoskopie

Sekce B

9,00 - 10,30 hod.
apendectomie

10,40 - 12,30 hod.
laparoskopie kýla, žlučník

12,45 hod. - sál A
zakončení kongresu
oběd

Sekce C

9,00 - 10,30 hod.
traumatologie

Odborný program - 16. května 2002

9,00 - 9,30 hod.:

Sekce A:

Slavnostní zahájení - sál "A"

9,30 - 11,00 hod.:

A1

I. část odborného programu

Předsednictvo:

P. Pařko, P. Jandík, M. Pešková, J. Konečný

1. Pařko P., Pazdro A.:
(III. chirurgická klinika, Praha)
Několik praktických poznámek k resekcím jater
2. Michek J., Zelniček P., Kubačák J., Vrástýák J., Řehořková D.:
(Úrazová nemocnice, Brno)
Problematika centrálních ruptur jaterních
3. Okoličány R., Prochotský A., Příbelský M.:
(II. chir. klinika LFUK, NsP sv. Cyrila a Metoda, Bratislava)
Biliární ileus - stále aktuální chirurgický problém
4. Dvonč P., Hanzel J., Horňák J.:
(Chirurgické oddelenie NsP, Zlaté Moravce)
Laparostomia v terapii akútnej hemoragicko-nekrotickej pankreatitídy
5. Toncr I., Kundrát I., Vajó J., Šimon R., Stec V., Maďar M.:
(II. chirurgická klinika FN, Košice)
Spontánna perforácia choleloducho pri akútnej pankreatitíde
6. Huřan M., Potičný V., Šalapa M., Krechňák I.:
(Chirurgické oddelenie FN, Bratislava-Ruřinov)
Sledovanie CRP a APACHE II skóre na stanovenie závažnosti akútnej pankreatitídy
7. Pindák D., Pechan J., Parrák V., Irsáková J.:
(II. chirurgická klinika LFUK a Odd. klinickej biochémie, NsP sv. Cyrila a Metoda, Bratislava)
Vybrané laboratórne parametre v predikcii priebehu a prognózy u akútnej pankreatitídy

11,00 - 11,10 hod. - přestávka

A2

11,10 - 12,30 hod.:

II. část odborného programu

Předsednictvo:

J. Šváb, A. Prochotský, Z. Kařpar, J. Kelbl

8. Adámek M., Gatěk J.:
(Chirurgické oddelení nemocnice ATLAS, Zlín)
Lymfomy gastrointestinálního traktu

9. Jandík P., Vobořil Z., Mergancová J., Vacek Z., Hadži N.:
(Chirurgická klinika FN, Hradec Králové)
Mesenchymální extraperitoneální nádory u starých lidí
10. Šlauf P., Blovský J.:
(Chirurgická klinika, Gynekologická klinika IPVZ a I. LF VFN, FN na Bulovce, Praha)
Leiomyom rektovaginálního septa imitující tumor malé pánve a řešený abdominoperineální exstirpací se zachováním rekta
11. Jandík P., Mergancová J., Hadži N., Sedláček Z.:
(Chirurgická klinika FN, Hradec Králové)
Angioleiomyomatosis disseminata
12. Mocňáková M., Vyhnanek J., Duda M.:
(II. chirurgická klinika FN, Olomouc)
Riziko vzniku karcinomu v terénu Hashimotovy thyreoiditidy
13. Bohušík Š., Beneš R., Janík M.:
(Klinika hrudníkové chirurgie NUTaRCH, Podunajské Biskupice-Bratislava)
Pohľad chirurga na efektivitu neoadjuvantnej terapie pri bronchogennom karcinome pľúc
14. Durdík Š., Štefanov, Lipšic, Malinovský:
(I. chirurgická klinika FN, Bratislava)
Záchovná operácia sleziny - kazuistika

12,30 - 13,30 hod. - přestávka na oběd

A3

13,30 - 15,00 hod.: III. část odborného programu

Předsednictvo:

Z. Vobořil, J. Krejsta, L. Horák, J. Škultéty

15. Hrbatý B., Škultéty J., Žiak M., Žiak P., Igsz:
(I. chirurgická klinika FN a LF UK, Bratislava)
Možnosti rýchlej diagnostiky perforácie oesofagu
16. Prochotský A., Okoličány R., Příbelský M.:
(II. chirurgická klinika LF UK, NsP sv. Cyrila a Metoda, Bratislava)
Retraktilná mesenteritída - príčina opakovaných relaparotómií po APE a resekcii Meckelského divertikla
17. Herdegen P.:
(Chirurgická klinika FTN, Praha)
Anální fisura - problém každodenní praxe
18. Starý L., Duda M., Gryga A., Zbořil P. Herman J., Švach I.:
(II. chirurgická klinika FN, Olomouc)
Perforace Meckelova divertiklu rybí kostí


19. Mergancová J., Jandík P., Urmínská H., Hrnčířová I., Ryška A.:
(Chirurgická klinika FN, Hradec Králové)
Radiální sklerozující adenoza (RSA) v diferenciální diagnostice onemocnění ženského prsu
20. Smutný S., Bavor P., Škácha M., Pospíšil R., Jaňourová M., Rezek P., Hoch J.:
(I. chirurgická klinika 2. LF UK Praha a FN Motol, Praha)
Mezioborová spolupráce při léčení pacientů s endokrinní orbitopatií
21. Ochmann J., Svoboda P., Kantorová I., Kozumplík L., Maršová J.:
(Endoskopické centrum Úrazové nemocnice, Brno)
Flexibilní endoskopie na chirurgickém oddělení - nutnost či nadstandart?
22. Horák L.:
(Chirurgická klinika III. LF UK, Praha)
Somatostatin v chirurgii, má to smysl?

16,15 hod. - odjezd na Pernštejn

17,00 - 18,30 hod. - kulturní program

20,00 hod. - společenský večer v hotelu Skalský dvůr

MEDIN, a.s. • Vlachovická 619 • Nové Město na Moravě • PSČ 592 31



Odborný program - 16. května 2002

9,00 - 9,30 hod.:

Sekce B:

Slavnostní zahájení - sál "A"

9,30 - 11,30 hod.:

B1

I. část odborného programu

Předsednictvo:

P. Nestrojil, J. Krajničák, J. Vlach

23. Zvára L., Šustr K., Kopačka P.:
(Odd. úrazové a plastické chirurgie Nemocnice, České Budějovice)
Zlomeniny distálního femuru
24. Nestrojil P.:
(Úrazová nemocnice, Brno)
Nitrokloubní zlomeniny distálního femoru, současné možnosti jejich léčení
25. Pleva L., Mayzlík J., Prusenovský P.:
(Traumacentrum FNsp, Ostrava)
Komplikace luxace kolenního kloubu
26. Vobořil Z.:
(Chirurgická klinika FN, Hradec Králové)
Cévní komplikace při poranění kolenního kloubu
27. Prusenovský P., Pleva L., Kopáček I.:
(Traumacentrum FNsp, Ostrava)
Naše zkušenosti s léčbou floating knee
28. Krajničák J., Kovář P., Šašala M., Dečo Š.:
(Chirurgické oddelenie VSŽ Nemocnice a.s., Košice - Šaca)
Zlomenina pately a jej komplikácie
29. Ruber V., Mašek M.:
(I. chirurgická klinika FN USA, Brno)
Méně obvyklé řešení závažného poranění pately - kasuistika
30. Edelmann K., Houser J.:
(Úrazové centrum Masarykovy nemocnice, Ústí nad Labem)
První zkušenosti s užitím PTN hřebu

11,30 - 13,00 hod. - přestávka na oběd

B2

13,00 - 15,00 hod.:

II. část odborného programu

Předsednictvo:

J. Houser, J. Vanáč, L. Pleva

31. Rára A., Pešíl T., Havránek P.:
(Centrum dětské traumatologie odd. dětské chirurgie FTN, Praha)

- Poranění interkondylické eminence tibie v dětském věku
32. Pešl T., Havránek P., Rára A.:
(Centrum dětské traumatologie odd. dětské chirurgie FTN, Praha)
Poranění apofýzy drsnatiny tibie v dětském věku
33. Kudrna K., Koníř P.:
(I. chirurgická klinika VFN, Praha)
Mozaiková plastika u poranění kolene
34. Penjak J., Vlach J.:
(Chirurgické oddělení Nemocnice, Bruntál)
Léčení komplikovaných nitrokloubních zlomenin v oblasti kolenního kloubu
35. Kloub M.:
(Oddělení úrazové a plastické chirurgie Traumacentrum, České Budějovice)
Otevřená luxační etážová zlomenina horní poloviny tibie - kasuistika
36. Vanáč J.:
(Oddělení úrazové chirurgie TC nemocnice, Pardubice)
Chybné umístění štěpu při plastice ACL - korelace klinických a radiologických nálezů
37. Košťálek V., Hruban B., Navrátil I.:
(Chirurgické oddělení Nemocnice, Prostějov)
Artrioskopicky asistované ošetření zlomenin tibiálního plateau
38. Novák D., Dvorský R.:
(Chirurgické oddělení ON, Nové Město na Moravě)
Metodika podsouvané dlahy pro proximální tibií

16,15 hod. - odjezd na Pernštejn

17,00 - 18,30 hod. - kulturní program

20,00 hod. - společenský večer v hotelu Skalský dvůr



HLAVNÍ SPONZOR AKCE

MEDIN, a.s. Nové Město na Moravě

Odborný program - 16. května 2002

9,00 - 9,30 hod.:

Sekce C:

Slavnostní zahájení - sál "A"

C1

9,30 - 10,30 hod.:

I. část odborného programu

Předsednictvo:

M. Mašek, L. Vykouřil, K. Křikava

39. Veselý R., Vrástýák J., Čierny M.:

(Úrazová nemocnice, Brno)

Traumatická ruptura pravé poloviny bránice

40. Habal P., Šimek J., Štětina M.:

(Kardiochirurgická klinika LF a UK, Hradec Králové)

Chirurgická léčba nestabilní hrudní stěny - kazuistika

41. Jaroš E.:

(Chirurgická klinika FN, Hradec Králové)

Traumatická ruptura jejunu a pankreatu

42. Tůma J., Fedora M., Bibrová Š.:

(KDCHOT oddělení, ARO FN, Brno)

Bodné poranění hrudníku u pacienta s hemofilií A - kazuistika

43. Vykouřil L.:

(Chirurgická klinika FN, Hradec Králové)

Hemoperitoneum neznámé etiologie

10,30 - 10,45 hod. - přestávka

C2

10,45 - 12,00 hod.:

II. část odborného programu

Předsednictvo:

V. Nahodil, J. Gatěk, D. Panuška

44. Zbořil P., Duda M., Gryga A., Starý L, Herman J., Švach I.,

Loveček M.:

(II. chirurgická klinika FN, Olomouc)

Manifestace skrotální kýly jako projev hemoperitonea

45. Fiala P., Černožský St., Čermák J., Patlejchová L.:

(Klinika pneumologie a hrudní chirurgie 3. LF UK a IPVZ a Radiodiagnostická

klinika IPVZ FN Bulovka, Praha)

Pozdní komplikace po tupém traumatu hrudníku

46. Diviš P., Čapov I., Mašek M., Chalupník Š.:

(I. chirurgická klinika FN USA, Brno)

Neobvyklé poranění hrudníku a břicha - kazuistika

47. Mašek M., Čapov I., Wechsler J., Pavlík M., Šrámek V., Štětka P.:
(I. chirurgická klinika a Klinika ARK FN USA, Brno)
Chyby v technice měření nitrobřišního tlaku
48. Melichar V., Vrstýák J., Maršová J.:
(Úrazová nemocnice, Brno)
Mění se indikace k torakotomii při poraněních hrudníku?
49. Klein J., Bohanes T., Neoral Č., Auješký R., Král V., Dráč P., Heřman M.:
(I. chirurgická klinika, Traumatologické oddělení a Radiologická klinika FN, Olomouc)
Laparoskopická diagnostika traumatického hemoperitonea.

12,00 - 13,30 hod. - přestávka na oběd

C3

13,30 - 15,00 hod.: III. část odborného programu

Předsednictvo:

J. Podlaha, J. Mazuch, J. Mayzlík

50. Podlaha J., Leypold J., Gregor Z., Přívara M., Holub R., Horký B.:
(II. chirurgická klinika FN USA, Brno)
Aneurysmata v aorto-ilické oblasti
51. Mazuch J., Mištuna D., Šinák I., Golian D., Hlinka L.:
(Chirurgická klinika MFN, Martin)
Chirurgia karotíd a ich význam v liečbe cerebrovaskulárnej insuficience
52. Marušiak J.:
(Oddělení cévní chirurgie Nemocnice, Liberec)
Rizika hluboké žilní trombózy spojená s cestováním na delší vzdálenost
53. Nahodil V.:
(Praha)
K otázce renesance venózní trombektomie
54. Kessler P.:
(Oddělení hematologie a transfuziologie ON, Pelhřimov)
Pacient léčený warfarinem v chirurgické praxi
55. Gumulec J., Penka M., Brejcha M., Radina M.:
(Hematologie P&R LAB, Nový Jičín, Odd. klinické hematologie FN, Brno-Bohunice)
Přístup k chirurgickým pacientům s laboratorními nebo klinickými projevy trombofilie


56. Mištuna D., Šinák I., Lučan J., Mazuch J., Šutiak L., Hlinka L., Stiegler P.:
(Klinika chirurgie JLF UK MFN, Martin)
Liečba neuroischemickej diabetickej nohy a možnosti jej zlepšenia

16,15 hod. - odjazd na Pernštejn

17,00 - 18,30 hod. - kulturní program

20,00 hod. - spoločenský večer v hotelu Skalský dvůr

MEDIN, a.s. • Vlachovická 619 • Nové Město na Moravě • PSČ 592 31



Odborný program - 17. května 2002

Sekce A:

A4

9,00 - 10,40 hod.:

I. část odborného programu

Předsednictvo:

J. Pechan, M. Vraný, L. Nováček, D. Mištuna

57. Winkler L., Drahoňovský V., Raukner T.:

(MN Medietra, Neratovice)

Laparoskopie vítězí? Někde? Někdy?

58. Šváb J., Krška Z., Trča St.:

(I. chirurgická klinika 1. LF UK a VFN, Praha)

Příspěvek k bezpečnosti laparoskopické splenektomie

59. Babiak L., Palaj J., Konečný J.:

(Chirurgické oddělení nemocnice, Bojnice)

Laparoskopická léčba neparazitárných cyst pečene

60. Vraný M., Man M., Verner:

(Chirurgické oddělení nemocnice, Jablonec nad Nisou)

Endoskopická strumektomie - první zkušenosti

61. Matloch J., Czudek S., Říha D., Branný J., Mec V.,

Stabrawa B.:

(Centrum miniinvazivní chirurgie, Třinec)

Laparoskopie a malignity dutiny břišní

62. Foltys A., Satinský I., Mitták M.:

(Chirurgická klinika FNŠP, Ostrava-Poruba)

Srovnání výsledků bandáží žaludku s konzervativní léčbou obezity

63. Lutter I., Daniel I., Wagenhoffer R., Pechan J.:

(Urologické oddělení II. chir. kliniky LFUK, NsP sv. Cyrila a Metoda, Bratislava)

Rukou asistovaná transabdominální laparoskopická tumornefektómia

64. Lutter I., Daniel I., Wagenhoffer R., Pechan J.:

(Urologické oddělení II. chir. kliniky LFUK, NsP sv. Cyrila a Metoda, Bratislava)

Laparoskopická transabdominální tumornefektómia bez použitia pneumoperitonea

10,40 - 10,50 hod. - přestávka

A5

10,50 - 12,30 hod.: II. část odborného programu

Předsednictvo:

J. Dostalík, Č. Neoral, R. Johanes, K. Havlíček

65. Sixta B.:
(Chirurgická klinika FTN, Praha)
Laparoskopická chirurgie při řešení nejasných NPB
66. Čejka P.:
(Chirurgické oddělení, urologické oddělení, Liberec)
Laparoskopické řešení ledvinné cysty s podílem nadledviny
67. Martínek L., Dostalík J., Vávra P., Satinský I., Mazur M.,
Anděl P.:
(Chirurgická klinika FNsP, Ostrava)
Laparoskopicky asistovaná kolostomie
68. Dostalík J., Martínek L., Satinský I., Mazur M., Schwarz P.:
(Chirurgická klinika FNsP, Ostrava)
Laparoskopická epinefrectomie
69. Johannes R., Šolek R.:
(Chirurgické oddělení NsP, Žilina)
Perforácie GIT-u - riešenie laparoskopicky či klasicky?
70. Starý L., Duda M., Gryga A., Zbořil P., Herman J., Švach I.:
(II. chirurgická klinika FN, Olomouc)
Laparoskopické ošetření perforace vředu gastroduodena
71. Dostalík J., Martínek L., Mazur M.:
(Chirurgická klinika FNsP, Ostrava)
MALCH - manuálně asistovaná laparoskopická chirurgie
72. Neoral Č., Auješký R., Král V., Klein J., Bohanes T., Havlík R.,
Vrba R.:
(I. chirurgická klinika FN a LF UP, Olomouc)
Operační léčba epifrenálního divertiklu - miniinvazivně či klasicky?
73. Auješký R., Neoral Č., Král V., Klein J., Bohanes T., Dráč P.:
(I. chirurgická klinika FN a LF UP, Olomouc)
Transhiatální extirpace jícnu - laparoskopicky či klasicky
74. Formánek, Níger, Havlíček:
(Chirurgické oddělení, Pardubice)
Limity laparoskopických operací v oblasti jícnového hiatu

12,45 hod. - Slavnostní zakončení sjezdu - sál "A"

Odborný program - 17. května 2002

Sekce B:

B3

9,00 - 10,30 hod.:

I. část odborného programu

Předsednictvo:

B. Hruban, J. Všetíček, V. Davinič

75. Hruban. B., Pistulka J., Šťastný J.:

(Chirurgické oddělení Nemocnice, Prostějov)

Klasická versus laparoskopická appendektomie

76. Mitták M., Satinský I., Dostalík J., Martínek M.,

Teinitzerová I.:

(Chirurgická klinika FNŠP, Ostrava-Poruba)

Co ovlivňuje výskyt komplikací po laparoskopické appendektomii?

77. Satinský I., Mitták M., Schwarz P., Foltys A., Dostalík J.:

(Chirurgická klinika FNŠP, Ostrava-Poruba)

Srovnání laparoskopické a otevřené appendektomie u akutní appendicitidy

78. Panuška D.:

(Chirurgické oddelenie NsP, Zvolen)

Akutná appendicitis - klasická v.s. laparoscopická appendectomia u detí

79. Vysloužil P., Všetíček J.:

(Chirurgické oddělení Nemocnice Milosrdných bratří, Brno)

Proč appendektomie laparoskopicky?

80. Dvořák D.:

(Chirurgické oddělení nemocnice, Valašské Meziříčí)

Video-asistované appendectomie

81. Herman J., Kysučan J., Švach I., Loveček M., Duda M.:

(II. chirurgická klinika FN, Olomouc)

Srovnání otevřené a laparoskopické appendektomie při léčbě appendicitidy

10,30 - 10,40 hod. - přestávka

B4

10,40 - 12,30 hod.:

II. část odborného programu

Předsednictvo:

H. Wolf, I. Kunderát, P. Holéczy

82. Švach I., Duda M., Herman J., Loveček M., Gryga A.:

(II. chirurgická klinika FN, Olomouc)

Srovnání výsledků operací tříselných kýl provedených laparoskopicky

a dle Lichtensteina

83. Brunčák P., Malatinec J., Pelč J.:
(Chirurgické oddelenie NsP, Lučenec)
Laparoskopicky asistovaná operácia Spiegelovej hernie
84. Holéczy P., Oravský M., Lobodáš O.:
(Chirurgické oddelenie Železničnej NsP, Bratislava)
Lichtensteinova v.s. laparoskopická /TAPP/ plastika inguinálnej hernie
85. Chobola M., Hroch T.:
(Chirurgická klinika FN, Hradec Králové)
Laparoskopická hernioplastika versus otvorená klasická operace tříselné kýly
86. Rozvadovský T., Kašpar M.:
(Chirurgické oddělení ONsP, Znojmo)
Laparoskopická plastika v oblasti třísla metodou TOM versus plastika pomocí PHS -první zkušenosti
87. Níger, Havlíček:
(Chirurgické oddělení, Pardubice)
Klasická versus laparoskopická operace kýly v oblasti třísla
88. Davinič V., Lang J., Zakútanský A.:
(Chirurgické oddělení NsP, Skalica)
Klasická CHCE - indikácie. Laparoskopická CHCE - správne načasovaná konverzia
89. Satinský L., Foltys A., Mitták M., Dostalík J., Martínek L.:
(Chirurgická klinika FN, Ostrava-Poruba)
Subhepatální drenáž při laparoskopické cholecystektomii - nutnost nebo překonaná tradice?
90. Švach I., Duda M., Herman J., Loveček M., Starý L.:
(II. chirurgická klinika FN, Olomouc)
Ortográdní laparoskopická cholecystektomie
91. Dejdar, Havlíček:
(Chirurgické oddělení, Pardubice)
Komplikace laparoskopické cholecystektomie
92. Šafránek J., Šebor J. jr., Geiger J.:
(Chirurgická klinika FN, Plzeň)
Konverze laparoskopické cholecystektomie
93. Mitták M., Satinský I., Foltys A., Bílková I., Valkovský I.:
(Chirurgická klinika FNsP, Ostrava-Poruba)
Laparoskopická cesta k peritoneální dialýze

12,45 hod. - Slavnostní zakončení sjezdu - sál "A"

Odborný program - 17. května 2002

Sekce C:

C4

9,00 - 10,30 hod.:

I. část odborného programu

Předsednictvo:

R. Lukáš, J. Penjak, P. Kopačka

94. Nestrojil P.:

(Úrazová nemocnice, Brno)

Vstřebatelné implantáty v traumatologii

95. Vlček P., Pešl T., Havránek P.:

(Centrum dětské traumatologie odd. dětské chirurgie, FTN, Praha)

Možnosti využití biodegradabilního osteosyntetického materiálu v dětské skeletální traumatologii

96. Lukáš R., Šrám J., Taller S.:

(Traumacentrum Nemocnice, Liberec)

První zkušenosti s implantátem MACS-TL pro thorakoskopickou stabilizaci zlomenin páteře

97. Zvára L., Kopačka P.:

(Odd. úrazové a plastické chirurgie Nemocnice, České Budějovice)

Zlomeniny dětského femuru - elastická osteosyntéza - ESIN

98. Křivohlávek M., Taller S., Lukáš R.:

(Traumacentrum Nemocnice, Liberec)

Fixion nail - expanzní hřeb - možnosti léčby diafyzálních zlomenin dlouhých kostí a aseptických paklobů

99. Novák D., Dvorský R.:

(Chirurgické oddělení ON, Nové Město na Moravě)

Hřeb pro distální tibii

12,45 hod. - Slavnostní zakončení sjezdu - sál "A"

POSTER

Torakoskopická sutura poranění sleziny a bránice

Klein J., Bohanes T., Neoral Č., Auješký R., Král V.



tyco

Healthcare

**Auto Suture
Valleylab**

Sharewood - Davis&Geck

Kendall

Kulturně společenský program

VI. SETKÁNÍ ČESKÝCH A SLOVENSKÝCH CHIRURGŮ NA MORAVĚ

16. května 2002

17,00 hodin - prohlídka hradu

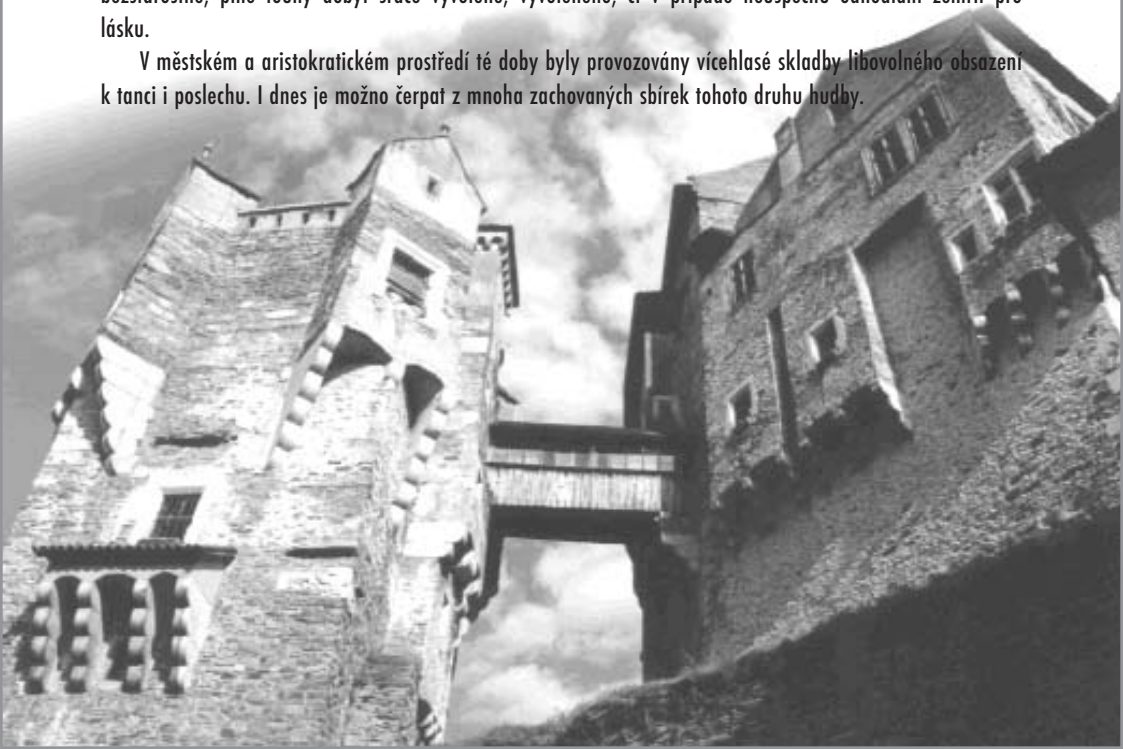
vystoupení skupiny CARMINA VOCUM

Název souboru - Carmina vocum (přibližný překlad: básně zvučící v tónech) pochází z veršů římského básníka Ovidia. Vybrali si ho hudebníci působící v Národním divadle v Brně a učitelé hudby, které spojoval zájem o provádění staré hudby, především renesanční a barokní.

Mají k tomu již mnoho let příležitost především na hradě Pernštejně. Příznivý ohlas koncertů umožnil vydání profilového CD.

Dnešní vystoupení je zaměřeno na renesanční písně, které žily v 16. a počátkem 17. století v různých zemích Evropy nejčastěji za doprovodu loutny. Texty písní jsou především milostné, ať už líbezně naivní, studentsky bezstarostné, plné touhy dobýt srdce vyvolené, vyvoleného, či v případě neúspěchu odhodlání zemřít pro lásku.

V městském a aristokratickém prostředí té doby byly provozovány vícehlasé skladby libovolného obsazení k tanci i poslechu. I dnes je možno čerpat z mnoha zachovaných sbírek tohoto druhu hudby.



Program:



1. Anonym: Allemande
Pavana
Gagliarda

2. G.G.Gastoldi: Il balerino
J. Planson: La rouseé du joly mois de may
J. Regnart: Nun bin ich einmal frey

3. M. Praetorius: Bransle
Ballet du Roy
Courante

4. C. Bottegari: Monicella mi farei
J. Dowland: Come again, Sweet Love
G.G.Gastoldi: Amor, che attendi

5. M. Praetorius: Spagnoletta
S. Marckfelner: Chorea kozacky
Sarabanda

6. sborník Dobřenského: Pisnička příkladná
F. Pilkington: Rest Sweet Nymphs
P. Desportes: Rosette pour un peu d absence

7. Ch. Demantius: Tři tance ze sbírky polských
a německých tanců

Carmina vocum: Alena Feldmannová - soprán
Pavel Feldmann - fagot, zobcová flétna
Dagmar Fialová - kytara
Hynek Smutný - zobcová flétna

Firmy a instituce z regionu, které pomohly při organizaci a realizaci "VI. setkání českých a slovenských chirurgů na Moravě"

Agrofarm a.s., Žďár nad Sázavou
Bohemia Breeding, Radešinská Svratka
GEAM a.s., Dolní Rožínka
Jan Odvárka, malíř
Jatka Kovářová, Bobruvka
Lékárna "U Salvátora", Nové Město na Moravě
Městský úřad, Nové Město na Moravě
Okresní úřad, Žďár nad Sázavou
PKS Holding a.s., Žďár nad Sázavou
PROAGRO a.s., Radešinská Svratka
Rybářství Kinský, Žďár nad Sázavou
Rybářství Růžička, Žďár nad Sázavou
Svoboda AG, Karlov
Žďas a.s., Žďár nad Sázavou

Vystavující firmy:

Aventis, Praha
3B instruments, Nové Město na Moravě
BIOCHEMIE GmbH, Praha
G.P.S. Ofa s.r.o. - Orthofix, Černošice
GlaxoSmithKline s.r.o., Praha
Hypokramed, s.r.o., Praha
Johnson&Johnson, spol. s r.o., Praha
divize ETHICON
divize ETHICON ENDO
MEDIN a.s., Nové Město na Moravě
Nimotech s.r.o., Brno
OLYMPUS C&S, spol. s r.o., Praha
Orion Ihtymä Oyj, Praha
Pharmacia Česká republika s.r.o., Praha
Résorba s.r.o. - šicí materiál, Mariánské Lázně
Richter Gedeon, RT., Praha
Rous Surgical, s.r.o., Brno
Sanofi-synthelabo, Praha
SWm3 spol. s r.o., Brno
Tenamedica, a.s., Praha
TYCO



MEDIN, a.s.

Vlachovická 619

592 31 Nové Město na Moravě

Tel.: 0616/ 684 111

Fax: 0616/ 684 381

IČO: 43378030

DIČ: 351-43378030

<http://www.medin.cz>

E-mail: marketing@medin.cz

Výrobní program

Nástroje pro chirurgické obory

- všeobecná základní chirurgie
- ortopedie, traumatologie
- kostní implantáty
- neurochirurgie
- gynekologie
- otorhinolaryngologie
- oční chirurgie
- ostatní obory

Nástroje pro stomatologii

- ordinační nástroje
- zubní vrtáčky
- diamantové brousky
- kořenové nástroje
- nástroje pro zubní laboratoř

Zakázková výroba a oprava nástrojů

Nástroje pro veterinární lékařství

Frézy z rychlořezné oceli

Diamantové průmyslové kosořky

Diamantové nástroje všeho druhu

