

ČESKÁ CHIRURGICKÁ SPOLEČNOST ČESKÉ LÉKAŘSKÉ SPOLEČNOSTI J. E. PURKYNĚ
ČESKÁ LÉKAŘSKÁ SPOLEČNOST J. E. PURKYNĚ – SPOLEK LÉKAŘŮ V NOVÉM MĚSTĚ NA MORAVĚ
MEDIN, a.s., NOVÉ MĚSTO NA MORAVĚ
NEMOCNICE NOVÉ MĚSTO NA MORAVĚ, PŘÍSPĚVKOVÁ ORGANIZACE



XII. SETKÁNÍ ČESKÝCH A SLOVENSKÝCH CHIRURGŮ NA MORAVĚ

6. – 7. KVĚTNA 2010
NOVÉ MĚSTO NA MORAVĚ
SKALSKÝ DVŮR



Guy de Chauliac, 1300-1370
Father of Surgery

Motto:

*Přemýšlej nad tím, s jak vzácnou věcí pracuješ.
Je to chrám Boha, jeho vlastní zpodobnění,
nejkrásnější výtvar, který kdy Bůh vytvořil.*

Guy de Chauliac

Vážené kolegyně a kolegové, dámy a páni, milí přátelé,

především a opět velmi děkujeme aktivně přihlášeným účastníkům – díky jim je možná realizace odborného programu.

Femur se svou traumatologickou problematikou, vzhledem k počtu sdělení, zaplní celé dva jednací dny. Stejně tak chirurgie břicha a varia.

Ruku je nutno pokládat za zázrak, který až neskutečně zdokonaluje lidské tělo, ten si zaslouží naši maximální péči a pozornost. Navíc je pracovní náplní téměř každého výkonného chirurga – věnovali jsme jí samostatnou sekci.

Jednat tedy budeme ve třech sekcích. Počet přihlášených účastníků symposia slibuje zaplnění všech tří konferenčních sálů a společenský večer pak zaplnění celého Skalského dvora. Kulturní chvílka snad bude v souznění s vaším vkusem.

Českomoravská vysočina vás znovu, či primárně, přijme s otevřenou náručí plnou jarní něhy a pohostinnosti, my pak srdečným, upřímným a přátelským stiskem ruky. Budeme nesmírně potěšeni, pokud se u nás budete cítit „jako doma“ – vždyť budete mezi svými.

Jiří Šustáček



XII. setkání českých a slovenských chirurgů na Moravě

Toto sympozium se koná pod záštitou **MUDr. Jiřího Běhounka** – hejtmana kraje Vysočina

ČESTNÉ PŘESEDNICTVO

| | |
|----------------------------------|--|
| Doc. MUDr. Karel Havlíček, CSc. | místopředseda výboru České chirurgické společnosti ČLS JEP |
| Dr. Constantin hrabě Kinský | Žďár nad Sázavou |
| Prof. MUDr. Peter Kothaj, Ph.D. | prezident Slovenskej chirurgickej spoločnosti |
| Doc. MUDr. Martin Huťan, CSc. | člen výboru Slovenskej chirurgickej spoločnosti |
| Zdeňka Marková | starostka Nového Města na Moravě |
| Ing. Vladislav Ostrejš, MBA | generální ředitel MEDIN, a.s. |
| JUDr. Věra Palečková | ředitelka Nemocnice Nové Město na Moravě, p.o. |
| prof. MUDr. Miroslav Ryska, CSc. | předseda výboru České chirurgické společnosti ČLS JEP |
| Ing. Josef Zvěřina | emeritní generální ředitel MEDIN, a.s. |

ORGANIZAČNÍ VÝBOR

MUDr. Jiří Šustáček
MUDr. Dobroslav Novák
MUDr. Roman Dvorský
Marta Malušková
Marie Křenková
Ing. Alice Nejedlá
David Mahel

XII. setkání českých a slovenských chirurgů na Moravě

ODBORNÁ TÉMATA SETKÁNÍ

6. května 2010

sekce A: **CHIRURGIE JATER, ŽLUČOVÝCH CEST A PANKREATU**

sekce B: **ZLOMENINY FEMURU**

sekce C: **TRAUMATOLOGIE RUKY – ÚSPĚCHY, CHYBY, NÁSLEDKY**

7. května 2010

sekce A: **CHIRURGIE JATER, ŽLUČOVÝCH CEST A PANKREATU**

sekce B: **ZLOMENINY FEMURU**



Organizační pokyny

REGISTRACE

středa 5. května 2010: 17.00–19.00 hod

čtvrtek 6. května 2010: 7.30–10.00 hod

pátek 7. května 2010: 7.30–9.00 hod

Kongresový poplatek: 350,- Kč

AUDIOVIZUÁLNÍ TECHNIKA

dataprojekce z aplikace MS PowerPoint

KONTAKT

Marta Malušková

Purkyňova 876

CZ 592 31 Nové Město na Moravě

Česká republika

tel.: 604 764 823

e-mail: chirkongres@volny.cz

webová stránka akce: www.volny.cz/chirkongres

Tato akce je garantována ČLK a hodnocena v rámci kontinuálního vzdělávání lékařů.

V případě vašeho dislokovaného ubytování bude zajištěna doprava ze společenského večera.

Čas vyhrazený pro jednotlivá sdělení je 10 minut – bude striktně dodržován.

Programový přehled

| ČTVRTEK 6. KVĚTNA 2010 | | |
|--|--|--|
| koordinátor sekce A MUDr. Jiří Šustáček | koordinátor sekce B MUDr. Roman Dvorský | koordinátor sekce C MUDr. Dobroslav Novák |
| SEKCE A | SEKCE B | SEKCE C |
| 9.00–9.30 hodin sál A – zahájení setkání | | |
| přestávka, coffee break | | |
| 9.45–12.30 hodin A1–A14 | 9.45–12.30 hodin B1–B12 | 9.45–12.15 hodin C1–C12 |
| přestávka – oběd | | |
| 14.00–15.20 hodin A15–A20 | 13.45 — 15.15 hodin B13–B19; B30 | 13.30–15.15 hodin C13–C22 |
| 16.30 hodin odjezd do Horácké galerie Nové Město na Moravě KULTURNÍ PROGRAM | | |
| 20.00 hodin hotel Skalský Dvůr SPOLEČENSKÝ VEČER | | |

| PÁTEK 7. KVĚTNA 2010 | |
|--|--|
| koordinátor sekce A MUDr. Jiří Šustáček | koordinátor sekce B MUDr. Dobroslav Novák |
| SEKCE A | SEKCE B |
| 9.00–11.30 hodin A21–A31 | 9.00–11.30 hodin B20–B29 |
| 11.30 hodin sál A – zakončení setkání | |

Odborný program – čtvrtek 6. května 2010

9.00–9.30 **SLAVNOSTNÍ ZAHÁJENÍ – SÁL A**

ÚVODNÍ SLOVO

Pafko P.:

III. chirurgická klinika I. LF UK Praha-Motol

Kam jsme došli a jak z toho ven

9.30–9.45 **PŘESTÁVKA, COFFEE BREAK**

9.45–12.30 **I. BLOK ODBORNÉHO PROGRAMU – SEKCE A**

předsednictvo: P. Čavojec, K. Havlíček, J. Mazuch, P. Pafko

- A1 **Mazuch J., Mištuna D., Lúčan J., Huľo E.:**
Chirurgická klinika JLF UK a MFN, Martin
Radikálne chirurgické výkony pre karcinómy pankreasu a ich modifikácie
- A2 **Horálek F., Kozumplík L., Macků L., Maršová J.:**
Úrazová nemocnice, Brno
Dvě z možných variant rekonstrukcí po DHPE
- A3 **Škultéty J., Sekáč J., Prochotský A., Huťan M.:**
II. chirurgická klinika LF UK a FNŠP Bratislava-Petržalka
Pankreatojejunostomóza
- A4 **Sekáč J., Škultéty J., Prochotský A., Repán M., Huťan M. jr., Mifkovič A.:**
II. chirurgická klinika LF UK a FNŠP Bratislava-Petržalka
Kontraverzie predoperačnej biliárnej drenáže pri karcinóme hlavy pankreasu
- A5 **Rupert K., Kural T., Skalický T., Klečka J., Třeška V., Duras P.:**
Chirurgická klinika FN Plzeň
Metastázy renálného karcinomu do pankreatu
- A6 **Kaťuchová J., Bober J., Radoňak J.:**
I. chirurgická klinika LF UPJŠ a FNLP, Košice
Vplyv pooperačných komplikácií na prežívanie pacientov s karcinómom pankreasu
- A7 **Procházka V., Kala Z., Hlavsa J., Penka I., Kysela P., Ivičič J.:**
Chirurgická klinika FN Brno-Bohunice
Diagnosticko terapeutické problémy cystických lézí pankreatu

Odborný program – čtvrtek 6. května 2010

- A8 **Šiller J., Havlíček K.:**
Chirurgická klinika, Pardubická krajská nemocnice, a.s., Pardubice
Chirurgie malignit slinivky břišní
- A9 **Havlíček K., Šiller J.:**
Chirurgická klinika, Pardubická krajská nemocnice, a.s., Pardubice
Pooperační žlučové píštěle
- A10 **Huťan M., Rashidi Y., Huťan M. ml.:**
IV. chirurgická klinika LF UK a FNŠP Bratislava
Zásadné zmeny v názoroch na liečbu ťažkej akútnej pankreatitídy
- A11 **Adamov R., Johanes R.:**
Chirurgické oddelenie FNŠP, Žilina
Laparoskopická cholecystektómia – anatomická variabilita a iatrogénna lézia biliárneho traktu
- A12 **Sixta B., Mendl J.:**
Klinika transplantační chirurgie IKEM, Praha
Kosmetický efekt u laparoskopické cholecystektómie metódou SILS
- A13 **Smékalová J., Šustáček J., Maleček M., Bonaventura J.:**
Chirurgické oddělení Nemocnice Nové Město na Moravě, p.o.
Život ohrožující krvácení jako komplikace nekrotizující pankreatitidy (kasuistika)
- A14 **Hanke I., Garajová B., Mitáš L., Grolich T., Hrivnák R., Jíra M.:**
Chirurgická klinika FN Brno-Bohunice
Příjem stravy v perioperačním období u laparoskopické cholecystektómie

12.30–14.00 **OBĚD**

14.00–15.20 **II. BLOK ODBORNÉHO PROGRAMU – SEKCE A**

předsednictvo: Z. Kala, J. Šiller, J. Škultéty, J. Všetíček

- A15 **Penka I., Kala Z., Procházka V., Kysela P., Hlavsa J., Mitáš L.:**
Chirurgická klinika, FN Brno-Bohunice
Současné možnosti operačních technik chirurgie jater

Odborný program – čtvrtek 6. května 2010

- A16 **Valsamis A., Oliverius M., Kučera M., Varga M.:**
Klinika transplantační chirurgie IKEM, Praha
Hepatocelulární karcinom – resekce nebo transplantace
- A17 **Varga M., Oliverius M., Kučera M., Valsamis A., Kočík M., Sixta B.:**
Klinika transplantační chirurgie IKEM, Praha
Posouzení jaterních funkcí před resekcí
- A18 **Kysela P., Kala Z., Procházka V., Ivičič J., Penka I.:**
Chirurgická klinika FN, Brno-Bohunice
Možnosti chirurgické léčby cholangiogenního karcinomu
- A19 **Kala Z., Kis I., Válek V., Penka I., Kysela P., Procházka V., Hemmelová B.:**
Chirurgická klinika FN, Brno-Bohunice
Multidisciplinární přístup v léčbě jaterních metastáz kolorektálního karcinomu
- A 20 **Kožnar P., Louda V.:**
Chirurgické oddělení, Nemocnice České Budějovice, a.s.
Poranění jater

16.30 **KULTURNÍ PROGRAM** (odjezd autobusu od hotelu Skalský Dvůr)

20.00 **SPOLEČENSKÝ VEČER**

9.45–12.30 **I. BLOK ODBORNÉHO PROGRAMU – SEKCE B**

předsednictvo: J. Bartoníček, P. Nestrojil, L. Pleva, V. Vaculík

- B1 **Pleva L., Mayzlík J., Procházka V., Novák M.:**
Traumatologické centrum FN, Ostrava
Zlomeniny femuru u polytraumat
- B2 **Bartoníček J.:**
Thomayerova Nemocnice, Praha-Krč
Historický vývoj a současný stav hřebování trochanterických zlomenin
- B3 **Nestrojil P., Mašek M., Smékal P.:**
Klinika úrazové chirurgie LF MU a TC FN Brno
Úskalí a komplikace léčení zlomenin femuru

Odborný program – čtvrtek 6. května 2010

- B4 **Ruber V., Mach P., Mašek M.:**
Klinika úrazové chirurgie LF MU a TC FN Brno
Stabilizace zlomenin krčku stehenní kosti implantátem Targon®
- B5 **Palko J., Lajoš M.:**
Traumatologické oddelenie Nemocnice, Poprad
Zlyhania osteosyntéz proximálneho femuru
- B6 **Legát R., Ludka V., Všetíček J.:**
Chirurgické oddělení Nemocnice Milosrdných bratří, Brno
Poranění horního konce stehenní kosti (Retrospektiva ošetřování v NMB Brno za 30 let)
- B7 **Scheichl M.:**
Oddělení úrazové chirurgie Nemocnice, České Budějovice
Zlomeniny dětského proximálního femuru s kazuistikou
- B8 **Pešl T., Havránek P., Zídka M.:**
Klinika dětské chirurgie a traumatologie 3. LF UK a FTNsP, Praha-Krč
Coxa vara adolescentium
- B9 **Mišičko R., Fajt D.:**
Úrazové centrum, Ústí nad Labem
Laterální femorální hřeb v léčbě zlomenin stehenní kosti
- B10 **Koštálek V., Navrátil I.:**
Ortopedicko-traumatologické oddělení Nemocnice, Prostějov
Zlomeniny krčku stehenní kosti na traumatologickém oddělení 2000–2009
- B11 **Sedlář M.:**
I. chirurgická klinika 1. LF UK a VFN, Praha
Zánětlivá odpověď organismu po operacích proximálního femuru
- B12 **Hamtilová I., Kysela P., Šilhart Z., Penka I., Ventruba T.:**
Chirurgická klinika FN, Brno-Bohunice
Poranění stehenní tepny u zlomenin femoru – kazuistika

12.30–13.45 **OBĚD**

Odborný program – čtvrtek 6. května 2010

13.45–15.15 II. BLOK ODBORNÉHO PROGRAMU – SEKCE B

předsednictvo: L. Bartl, M. Mašek, J. Mayzlík, J. Látal

B13 Ryppl A., Kopačka P.:

TC České Budějovice
Atrofický pakloub femuru

B14 Látal J., Galovič J., Knapp D.:

Klinika úrazovej chirurgie SZU, Bratislava
Zlomeniny distálního femuru

B15 Mašek M., Mach P., Ruber V.:

Klinika úrazové chirurgie LF MU a FN, Brno
Zlomeniny dolního konce stehenní kosti

B16 Boďa M., Kompaník R., Orlovský K., Štefánek L.:

Traumatologické oddelenie FNsP, Žilina
Osteosyntéza zlomenin femuru retrográdnym klincom

B17 Prchal D., Reška M., Diviš P., Konečný J.:

I. chirurgická klinika FN U sv. Anny, Brno
Periprosthetická zlomenina distálního femuru – za presence TKA

B18 Božík M., Látal J., Dostál A., Heger T., Matejička D.:

Klinika úrazovej chirurgie FNsP, Bratislava-Kramáre
Periprotetické zlomeniny stehnovéj kosti

B19 Chandoga I., Filan P., Jurík M.:

II. ortopedicko-traumatologická klinika FNsP, Bratislava
Riešenie periprotetických zlomenin femuru

B30 Paša L., Kelbl M.:

Klinika traumatologie Lékařské Fakulty Masarykovy Univerzity Brno v Úrazové nemocnici v Brně

Proximální femorální hřeb MEDIN – nový způsob cílení

16.30 **KULTURNÍ PROGRAM** (odjezd autobusu od hotelu Skalský Dvůr)

20.00 **SPOLEČENSKÝ VEČER**

Odborný program – čtvrtek 6. května 2010

9.45–12.15 **I. BLOK ODBORNÉHO PROGRAMU – SEKCE C**

předsednictvo: L. Pliska, A. Schmoranzová, J. Veselý

- C1 **Schmoranzová A. a kol.:**
Ústav chirurgie ruky a plastické chirurgie, Vysoké nad Jizerou
Chybná řešení při ošetření řezných poranění ruky
- C2 **Veselý J., Hýža P., Dražan L., Výška T., Stupka I., Justan J., Dvořák Z.:**
Klinika plastické a estetické chirurgie FN u sv. Anny a LF MU, Brno
Možnosti a limity v replantační chirurgii
- C3 **Kavečanský M., Zábavníková M., Kluka T., Beneš T., Švehlík J.:**
Klinika plastické, rekonstrukční a estetické chirurgie, FNLP, Košice
Zlepšení funkce ruky prodlžením pahýlov prstov
- C4 **Šalapa M., Škubla R., Dimov A., Andrejčaková R., Kvalteniová K.:**
IV. chirurgická klinika FN sP Ružinov, Bratislava
Treba mysliet na kompartment syndrom?
- C5 **Zatloukal A., Vyležík T.:**
Chirurgie, Městská nemocnice Ostrava Fifejdy
Kompartement syndrom předloktí a ruky
- C6 **Pliska L., Bialý L.:**
Traumacentrum FN, Ostrava
Operační léčba zlomenin distálního radia v našem souboru
- C7 **Janata P.:**
Chirurgické oddělení Oblastní nemocnice, Jičín
Poučení z chyb v léčení zlomenin oblasti zápěstí na našem pracovišti
- C8 **Kraus J., Kebrle R.:**
I. chirurgická klinika VFN, Praha
Korekční osteotomie distálního radia
- C9 **Ira D., Uher T., Krtička M., Béreš V.:**
Klinika úrazové chirurgie FN, Brno
Artroskopie zápěstí

Odborný program – čtvrtek 6. května 2010

C10 Ira D., Pikula R., Kovařík J., Béreš V.:

Klinika úrazové chirurgie FN, Brno

Komplikace zlomenin metakarpů po operační stabilizaci miniinstrumentáři

C11 Mrázek T., Zatloukal A., Vyležík T.:

Chirurgie, Městská nemocnice Ostrava Fifejdy

Léčba fraktur proximálního humeru pomocí proximálního humerálního hřebu MEDIN

C12 Plecíty J.:

Chirurgické oddělení, Nemocnice Hořovice

Zkušenosti při léčbě proximálního humeru pomocí hřebu MEDIN

12.15–13.30 **OBĚD**

13.30–15.15 **II. BLOK ODBORNÉHO PROGRAMU – SEKCE C**

předsednictvo: B. Zálešák, T. Pešl, S. Vajcziková

C13 Pliska L., Bialý L.:

Traumacentrum FN, Ostrava

Operační léčba zlomenin člunkové kosti – úspěchy a neúspěchy

C14 Vajcziková S., Šimkovic P., Csörge P.:

II. ortopedicko-traumatologická klinika FNŠP, Bratislava

Je dg. pseudoarthrosis ossis scaphoideum vždy správná?

C15 Kucharský J.:

Chirurgické oddělení – traumatologie, Nemocnice Třebíč, p.o.

Nepoznaná akutní perilunární luxace s tříštivou zlomeninou člunkové kosti a zlomeninou kosti hlavaté

C16 Bilik A., Ira D., Krτίčka M.:

Klinika úrazové chirurgie FN a LF MU, Brno

Open Volar Transscaphoid Perilunate Fracture Dislocation: Case Report

C17 Kovalčík S., Bóda M., Štefánek L., Orlovský K.:

Oddelenie úrazovej chirurgie FNŠP, Žilina

Perilunárne luxácie karpu

Odborný program – čtvrtek 6. května 2010

- C18 **Kucharský J.:**
Chirurgické oddělení – traumatologie, Nemocnice Třebíč, p.o.
Proximální karpektomie – řešení těžkých degenerativních póurazových změn zápěstí. Kasuistika.
- C19 **Heger T., Sabol J., Božík M., Šimko P., Látal J.:**
Klinika úrazovej chirurgie FNŠP akad. L. Déreera, Bratislava
Parciálna resekcia TFCC u aktívneho športovca
- C20 **Kott O., Mauritzová I., Pitr K., Pavlíková L., Kos J., Machartová V.:**
Fakulta zdravotnických studií, Lékařská fakulta UK Plzeň, Klinika pracovního lékařství FN, Plzeň
Degenerativní změny v zápěstních kloubech
- C 21 **Novák D.:**
Chirurgické oddělení, Nemocnice Nové Město na Moravě, p.o.
Hráškovitá kost – oříšek pro specializovaná pracoviště
- C22 **Zálešák B., Molitor M., Boča R., Stehlík D.:**
Oddělení plastické a estetické chirurgie FN Olomouc
Drátěné kličky v osteosyntéze malých kostí ruky – víc než 90% řešení

16.30 **KULTURNÍ PROGRAM** (odjezd autobusu od hotelu Skalský Dvůr)

20.00 **SPOLEČENSKÝ VEČER**



Odborný program – pátek 7. května 2010

9.00–11.30 III. BLOK ODBORNÉHO PROGRAMU – SEKCE A

předsednictvo: Š. Durdík, F. Horálek, R. Kyzlink, I. Penka

- A21 **Hlavsa J., Procházka V., Kala Z., Penka I., Kysela P., Svatoň R.:**
Chirurgická klinika FN, Brno-Bohunice
Metody radiofrekvenční ablace u tumorů pankreatu
- A22 **Sutnar A., Třeška V., Skalický T., Liška V., Duras P., Šlauf F., Polák M., Doležal J.:**
Chirurgická klinika FN, Plzeň
Hemangiomy jater – chirurgická a radiointervenční léčba
- A23 **Horálek F., Kozumplík L., Melichar V., Chasáková D.:**
Úrazová nemocnice, Brno
Aneurysma art. lienalis – komplikace chronické pankreatitidy
- A24 **Palaj J., Straka V., Durdík Š., Chválný P., Sabol M., Marek V., Donát R.:**
Onkologický ústav sv. Alžbety, Bratislava
Reoperácie pacientov s kolorektálnym karcinómom a hepatálnymi metastázami po chemoterapii v kombinácii s Bevacizumabom, alebo Cetuximabom
- A25 **Kachlík D.^{1,2}, Musil V.^{3,4}, Lískovec T.⁵, Čupka T.¹, Báča V.^{1,2}:**
1) *Ústav anatomie 3. Lékařská fakulta, Univerzita Karlova v Praze*
2) *Katedra lékařských a humanitních oborů, Fakulta biomedicínského inženýrství, České vysoké učení technické v Praze*
3) *Středisko vědeckých informací 3. Lékařská fakulta v Praze*
4) *Ústav informačních studií knihovnictví Filozofická fakulta Univerzita Karlova v Praze*
5) *Dermatovenerologická klinika, 3. Lékařská fakulta, Univerzita Karlova v Praze a Fakultní nemocnice Královské Vinohrady*
Henleho kmen – žíla u hlavy slinivky
- A26 **Chalupník Š., Veverková L.:**
I. chirurgická klinika FN u sv. Anny, Brno
SEPS – naše zkušenosti
- A27 **Tomanová K., Šuráň M.:**
Chirurgické oddělení Městské nemocnice, Litoměřice
Raritní příčina krvácení do horní části GIT

Odborný program – pátek 7. května 2010

- A28 **Boroš E., Halecký M., Borošová T.:**
Chirurgické oddelenie, Železničné zdravotníctvo Košice, s.r.o.; Gynekologické oddelenie, Východoslovenský onkologický ústav a.s. Košice
Miniinvasívne operácie varixov dolných končatín metódou EVLT
- A29 **Durdík Š., Donát R., Palaj J., Dyttert D.:**
Onkologický ústav Sv. Alžbety, Bratislava, Klinika chirurgickej onkologie
Desmoid a familiárna adenomatózna polypóza
- A30 **Pecha V., Skovajsová M.:**
Medicon a.s., Praha
Úskalí chirurgické léčby karcinomu prsu po neadjuvantní chemoterapii
- A31 **Pačiska M.:**
Chirurgické oddělení, Nemocnice Nové Město na Moravě p.o.
HAL/RAR v Novém Městě na Moravě – naše první zkušenosti

11.30 ZAKONČENÍ SETKÁNÍ

9.00–11.30 III. BLOK ODBORNÉHO PROGRAMU – SEKCE B

Předsednictvo: M. Huťan, S. Jelen, A. Jenča, O. Teyschl

- B20 **Teyschl O., Plánka L.:**
FN Brno, PDM, Klinika dětské chirurgie, ortopedie a traumatologie
Zlomeniny stehenní kosti u dětí
- B21 **Klúč P.:**
Oddelenie úrazovej chirurgie, Prešov
ESIN detského femuru – problematika dolnej vekovej hranice
- B22 **Vronský R., Jelen S., Kopáček I., Krawczyk P., Prusenovský P.:**
Chirurgická klinika FN, Ostrava
Komplexní léčba kosti stehenní u dětí
- B23 **Jenča A.:**
Klinika stomatológie a maxilofaciálnej chirurgie UPJŠ LF a FN L.P. Košice
Fronto-naso-orbito-maxilárne zlomeniny, úskalia, diagnostika a liečba

Odborný program – pátek 7. května 2010

- B24 **Jenča A., Dráč R., Andrejko S.:**
Klinika stomatologie a maxilofaciální chirurgie UPJŠ LF a FN L.P. Košice
Ankylózy TMK jako dosledek nedidiagnostikovaných zlomenin klbového výbežku sánky
- B25 **Huťan M. ml., Huťan M., Škultéty J., Prochotský A., Sekáč J.:**
II. chirurgická klinika LF UK a FN sP, Bratislava
Využití VAC při infekci protetického materiálu vo všeobecnej chirurgii
- B26 **Molitor M.^{1,2}, Vassena F.³, Fiala H.⁴, Vychodilová M.¹:**
1) Oddělení plastické a estetické chirurgie FN Olomouc
2) Oddělení plastické chirurgie KNTB Zlín
3) Istituto Italiano di Chirurgia Della Mano, Monza, Itálie
4) Klinika anesteziologie a resuscitace FN Olomouc
Kousnutí hadem na ruce
- B27 **Rypl A., Kopačka P.:**
TC České Budějovice
Zlomeniny hlezna s poraněním syndesmózy – technika osteosyntézy, přehled literatury
- B28 **Molitor M.^{1,2}, Stehlík D.¹, Boča R.¹, Zálešák B.¹:**
1) Oddělení plastické a estetické chirurgie FN Olomouc
2) Oddělení plastické chirurgie KNTB, Zlín
Rekonstrukce využitím konceptu „Spare Part Surgery“
- B29 **Kodýtková A., Penka I., Hanke I., Ivičič J., Wasiková S.:**
Chirurgická klinika FN, Brno-Bohunice
Vzduchová embolie komplikující centrální žilní katetr

11.30 **ZAKONČENÍ SETKÁNÍ**

Kulturní program – čtvrtek 6. května 2010

17.00 HODIN

podkroví Horácké galerie v Novém Městě na Moravě

Účinkují: **Vít Spilka – klarinet**

Jana Goliášová – klavír

Bohuslav Martinů (8. 12. 1890 – 28. 8. 1959):

Sonatina pro klarinet a klavír

Moderato

Andante

Poco allegro

Claude Debussy (22. 8. 1862 – 25. 3. 1918):

Premiere Rhapsodie

Leonard Bernstein (25. 8. 1918 – 14. 10. 1990):

Sonáta pro klarinet a klavír

Grazioso

Andantino. Vivace e leggiero

Johannes Brahms (7. 5. 1833 – 3. 4. 1897):

Uherský tanec č. 5

Carl Maria von Weber (18. 11. 1786 – 5. 6. 1826):

Grand duo concertant

Allegro con fuoco

Andante con moto

Rondo. Allegro

Kulturní program – čtvrtek 6. května 2010

Vít Spilka – klarinet, basklarinet

patří mezi přední české klarinetisty. Vystudoval Konzervatoř v Brně (prof. L. Bartoň), Janáčkovu akademii múzických umění v Brně (doc. V. Vítek) a dále se zdokonaloval u dvou významných zahraničních pedagogů: na Academia Chigiana v Sieně studoval u A. Giampieriho a na Trinity College of Music v Londýně u K. Puddyho. Zúčastnil se několika interpretačních soutěží, z nichž si přivezl přední ocenění.

V letech 1987–1997 působil jako sólobasklarinetista Státní filharmonie Brno a jako sólista vystoupil s několika orchestry (Moravská filharmonie Olomouc, Filharmonie Bohuslava Martinů Zlín, Brněnský komorní orchestr). Sólové recitály provedl ve Velké Británii, Holandsku, Švýcarsku a Kanadě. Je rovněž aktivní na poli interpretace soudobé hudby: v roce 2001 obnovil soubor Musica Nova, řadu skladeb provedl v premiéře, natočil v Českém rozhlasu a na CD.

Jako sólista a komorní hráč účinkoval na pódii našich předních festivalů (Pražské jaro, Pražské premiéry, Forfest Kroměříž, Conventus Moravie, Setkávání Nové hudby plus, Klarinetový festival v Žirovnici).

Od roku 1987 je členem Brněnského dechového kvinteta, se kterým koncertoval v Německu, Bulharsku, Rakousku, Francii a Švédsku. Se souborem účinkuje na řadě domácích pódii a v roce 1999 s ním natočil CD s názvem „Česká hudba pro dechové kvinteto“ u firmy Artimus.

V roce 2007 vydal své profilové CD sestavené ze skladeb pro klarinet a basklarinet, dále se podílel na natočení dalších 2 CD jako komorní hráč a dirigent. V poslední době se rovněž věnuje dirigentské činnosti jako vedoucí větších komorních celků.

Od roku 1993 vyučuje na Hudební fakultě JAMU (klarinet, basklarinet, komorní hra), v roce 2003 byl jmenován docentem. Rozsáhlé je jeho pedagogické působení mimo fakultu: vyučoval na Mezinárodních interpretačních kurzech HF JAMU, na interpretačních kurzech ve švýcarském Feldisu, je pravidelným lektorem Klarinetového festivalu v Žirovnici, kde působí spolu s předními českými a zahraničními pedagogy. V rámci pedagogických mobilít Programu Erasmus – Socrates pravidelně přednáší na řadě zahraničních škol (Amsterdam, Helsinky, Londýn, Cardiff, Malmö, Karlsruhe, Enschede). Rovněž množství jeho žáků bylo přijato k zahraničním pobytům (Helsinky, Malmö, Výmar, Leeds) a působí ve významných orchestrech (Filharmonie Brno, Slovenská filharmonie, Městské divadlo Brno, Národní divadlo Brno, Městské divadlo Liberec). Od roku 2008 je děkanem Hudební fakulty JAMU.



Doc. Jana Goliášová – klavírní doprovod

Jana Goliášová vystudovala Konzervatoř v Brně (Věra Lejsková) a Janáčkovu akademii múzických umění v Brně (Vlastimil Lejssek). Již jako studentka konzervatoře se věnovala hře v klavírním duu a získala ocenění na mezinárodní soutěži pro klavírní dua v Jeseníku. Věnuje se komorní hře a pravidelně doprovází – zejména hráče na dechové nástroje – na zahraničních soutěžích a interpretačních kurzech. Hostovala v Německu, Švýcarsku, Polsku, Rakousku a Holandsku. S Vítem Spilkou spolupracovala rovněž při natáčení jeho profilového CD.

Na Hudební fakultě JAMU v Brně působí od roku 1987 nejprve na katedře zpěvu od roku 1989 na katedře dechových nástrojů, docentkou byla jmenována v roce 2002. Od roku 1999 vykonává funkci proděkanky pro studijní záležitosti.



Kulturní program – čtvrtek 6. května 2010


Výstavy a stálé expozice, které budou v době konání Mezinárodního chirurgického kongresu instalovány v Horácké galerii:

VÝSTAVY:

MILOŠ CVACH – CESTOU VÝTVARNOU (RELIÉFNÍ TVORBA)

(18. února – 9. května 2010)

Světoběžník Miloš Cvach cestuje po místech známých i zcela neznámých. Z cest si přiváží fotografie a zážitky, vjemy, které se hromadí v podvědomí. Letmé dotyky vzpomínek na kombinace tvarů a úhlů vnímání, na barevné detaily, světla a stíny, vůně a nálady navštívených míst se pomalu zhutňují a mění v kresbu. Na základě kresby začíná Miloš Cvach pomalu budovat reliéf, trojrozměrnou myšlenku a pocit, zhmotněné a žijící ve vlastním prostoru. Nechte fantazii pracovat, stačí se jen dívat.



JANA ŠVÁBOVÁ – PASTELY, AKVARELY

(15. dubna – 30. května 2010)

Jana Švábová patří k výtvarníkům, které k umění nenásilně a přirozeně přivedl sám život, zpočátku k divadlu a k těm, kdo ho tvoří, a poté k literátům, básníkům, výtvarníkům. Janu Švábovou již přes čtyřicet let prezentují na veřejnosti pastely – komorní a výrazově strukturovaná dílka, obestřená tajemstvím, se snovou kresebnou stopou, s širokým spektrem vkládaných emocí a důrazem kladeným na barevnou škálu svého vnitřního i okolního světa.



STÁLÉ EXPOZICE ZE SBÍRKOVÝCH FONDŮ:


Proměny krajiny a tvaru

Expozice přibližující díla významných malířů a sochařů, např. Oldřicha Blažíčka, Josefa Jambora, Karla Němce, Otakara Nejedlého, Jana Štursy, Vincence Makovského, Karla Pokorného, Ladislava Martínka aj., dokládající vývojové tendence v českém výtvarném umění ve 20. století.

Sklo, sklo, sklo

Přehledka tvorby škrdlovické sklárny, tvarové a barevné proměny skla z galerijních sbírek. Autorsky jsou zde zastoupeni svými vzory Jaroslav Beránek, Jan Beránek, Jan Exnar, Stanislav Libenský, Jaroslav Svoboda, František Vízner, Jaroslav Wasserbauer a další.

Ilustrace použité na XII. setkání



Pierre Poncet

Andreas Vesalius (olej na plátně, 17. století)

Andreas Vesalius od Poncenta podle obrazu v díle Fabrica (17. století) je jediný věrohodný portrét Vesalia. V této době se lze častěji setkat s portréty autorů v lékařských knihách. Text ležící na stole je uzavřen a je předmětem marných pokusů historiků medicíny o jeho výklad. Stojící mrtvola, jejíž dolní paži Vesalius ukazuje, představuje středověké pojetí anatomie.

Andreas Vesalius (31. prosince 1514 Brusel – 15. října 1564 Zakynthos) byl anatom, lékař a především autor výpravné knihy o lidské anatomii, *De humani corporis fabrica (stavba lidského těla)*, která měla významný vliv na další vývoj oboru. Vesalius je často zmiňován jako zakladatel moderní anatomie.

Vesalius se stal v roce 1537 profesorem anatomie v Padově, na univerzitě proslavené vysokou úrovní zejména v lékařském oboru. Věnoval se pitvám a v roce 1538 uveřejnil latinské dílo *Tabulky anatomické*. První kniha popisuje kosti a chrupavky, druhá kniha svaly a vazy, třetí kniha cévy, čtvrtá nervy, pátá trávicí, močové a pohlavní ústrojí, šestá dýchací ústrojí, sedmá mozek a smyslové orgány.

Jde o první „moderní“ učebnice anatomie, vzniklé na základě pozorování a pitev. Vesalius také navrhl postup pitvy, jenž se používá dodnes.

V roce 1559 vyšel v Benátkách spis Vesaliova žáka Cornara, popisující malý oběh cévní (srdce-plíce) a anatomii oka. Ale objevili se i odpůrci – například Eustachio v díle *Opuscula anatomica* (1564). Ale Vesaliovo dílo si razilo cestu. V letech 1577 až 1581 přednášel v Praze Adam Huba anatomii už podle Vesalia. Dílo Vesaliovo bylo překládáno do více jazyků, v 17. století dokonce do ruštiny Slavinským jako *Lékařská anatomie* (1658).



Pieter Brueghel

Triumf Smrti (olej na dřevě, 1562)

Triumf smrti vlámského malíře Pietra Bruegela staršího (1525 – 1569) je alegorií ran postihujících lidstvo. Válka, mor a neřest ničí bez ohledu na společenské postavení vše živé.

Ubytování

Hotel Skalský dvůr

tel.: 566 591 511, 512, www.skalskydvur.cz

BOROVINKA sportovní areál, Domanín

tel.: 566 551 828, www.oreltenice.cz

Hotel ARTIS, Nové Město na Moravě

tel.: 566 615 536, www.artis.hotel-cz.com

Restaurace a penzion U Pasáčka

tel.: 566 523 612, www.pasacek.cz

Hotel SKI, Nové Město na Moravě

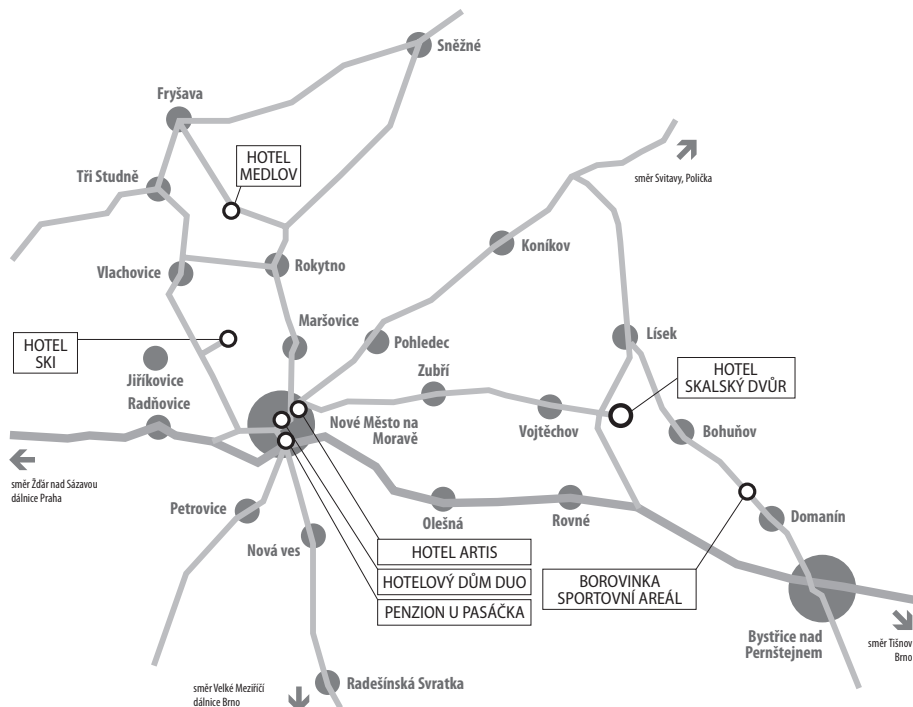
tel.: 566 653 011, www.hotelski.cz

Hotelový dům DUO, Nové Město na Moravě

tel.: 566 616 245

Hotel Medlov, Fryšava

tel.: 566 619 201, www.som.cz/medlov/



Firmy

Firmy a instituce z regionu, které pomohly při organizaci a realizaci

XII. setkání českých a slovenských chirurgů na Moravě:

Agrofarm a.s., Žďár nad Sázavou
Bohemia Breeding, Radešínská Svratka
Hotel Skalský Dvůr
Jan Odvárka, malíř
Jatka Kovářová, Bobrůvka
PROAGRO a.s., Radešínská Svratka
Rybářství Kinský, Žďár nad Sázavou
Rybářství Růžička, Žďár nad Sázavou
Svoboda AG, Karlov
ZEAS Polešovice, a.s., Polešovice

Vystavující firmy:

AKC konstrukce, s.r.o., Rožnov pod Radhoštěm
Bioptická laboratoř s.r.o., Plzeň
ERILENS s.r.o., Praha
MEDIN, a.s., Nové Město na Moravě
Rous Surgical s.r.o., Brno
Serag s.r.o., Cheb



VÝROBA A PRODEJ LÉKAŘSKÝCH NÁSTROJŮ,
IMPLANTÁTŮ PRO TRAUMATOLOGII A ORTOPEDII



MEDIN, a.s. | Vlachovická 619 | 592 31 Nové Město na Moravě | Česká republika | www.medin.cz

Prodej Česká republika – tel.: 566 684 327-8 | fax: 566 684 384 | e-mail: prodej@medin.cz

Export Slovenská republika – tel.: +420 566 684 332 | fax: +420 566 684 385 | e-mail: export@medin.cz